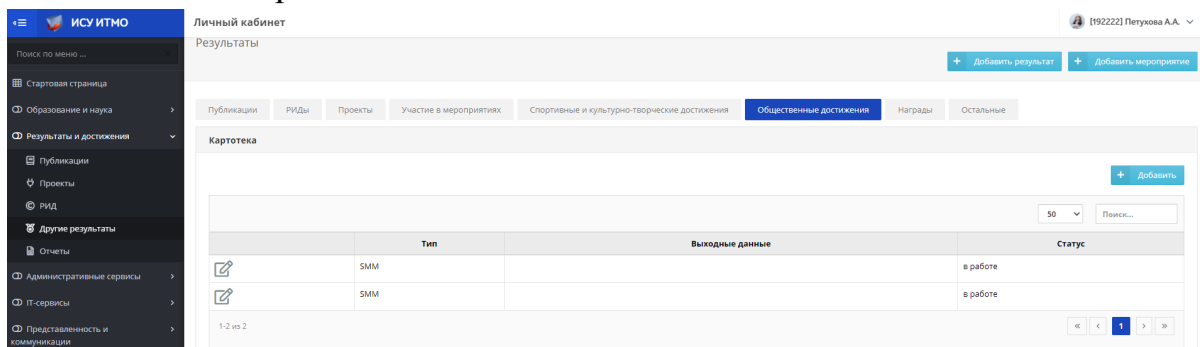
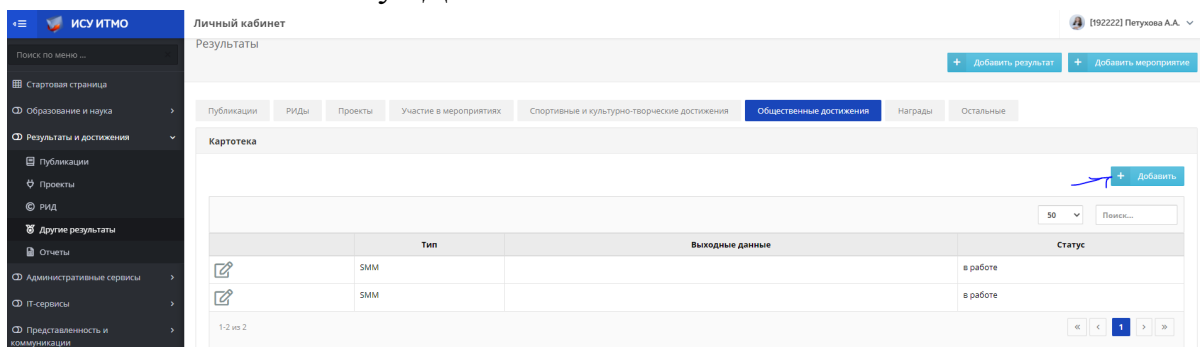


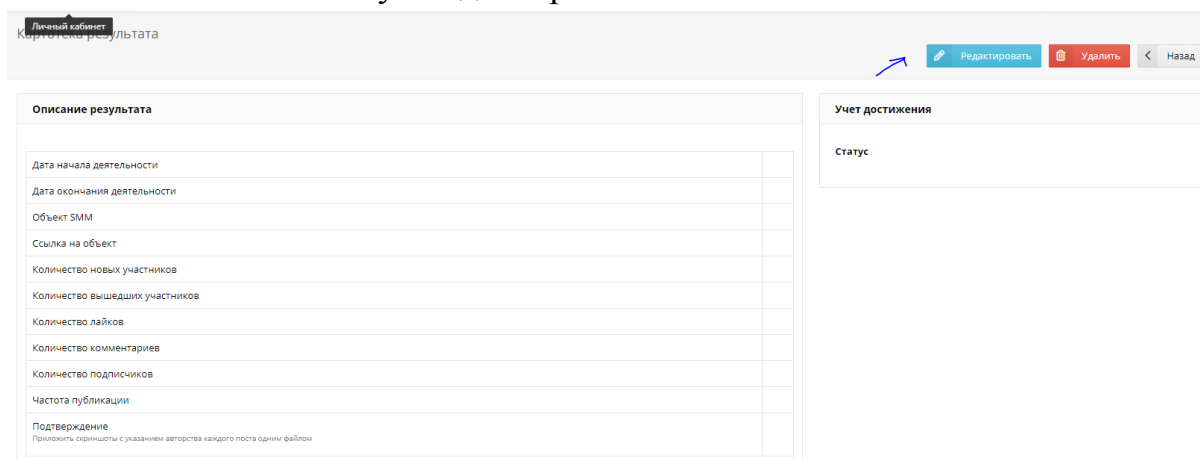
1. Заходим в личный кабинет в раздел “Результаты и достижения”
2. Заходим в раздел “Общественные достижения”



3. Нажимаем кнопку “Добавить”



4. Нажимаем кнопку “Редактировать”



5. Заполняем все данные.

Сайты для поиска статистики:

<https://popsters.ru/>

<https://livedune.ru/>

<https://targethunter.ru/>

В поле “Частота публикации” вводится 1 числовое значение из критериев:

- 1 - ежемесячные посты
- 2 - еженедельные посты
- 3 - ежедневные посты

Необходимо приложить **1** файл-подтверждение со скриншотами каждого поста с указанием авторства.

Личный кабинет | Ультата...
Вернуться к предыдущей странице Сохранить

Наименование	Значение
* Дата начала деятельности	<input type="text" value="ДД.ММ.ГГГГ"/>
* Дата окончания деятельности	<input type="text" value="ДД.ММ.ГГГГ"/>
* Объект SMM	<input type="text"/>
* Ссылка на объект	<input type="text"/>
* Количество новых участников	<input type="text"/>
* Количество вышедших участников	<input type="text"/>
* Количество лайков	<input type="text"/>
* Количество комментариев	<input type="text"/>
* Количество подписчиков	<input type="text"/>
* Частота публикации	<input type="text"/>
* Подтверждение <small>Приложить скриншоты с указанием авторства каждого поста одним файлом</small>	<input type="button" value="Добавить файл"/>

6. Нажимаем кнопку “Сохранить”

Описание результата...
Вернуться к предыдущей странице Сохранить

Наименование	Значение
* Дата начала деятельности	<input type="text" value="01.07.2021"/>
* Дата окончания деятельности	<input type="text" value="13.08.2021"/>
* Объект SMM	<input type="text" value="Группа ITMO.Megabattle"/>
* Ссылка на объект	<input type="text" value="https://vk.com/itmomegabattle"/>
* Количество новых участников	<input type="text" value="21"/>
* Количество вышедших участников	<input type="text" value="3"/>
* Количество лайков	<input type="text" value="1200"/>
* Количество комментариев	<input type="text" value="302"/>
* Количество подписчиков	<input type="text" value="2348"/>
* Частота публикации	<input type="text" value="1"/>
* Подтверждение <small>Приложить скриншоты с указанием авторства каждого поста одним файлом</small>	<input type="button" value="Добавить файл"/>

7. Изменять данные можно до того момента, пока проверяющий не проверит. После проверки изменение данных невозможно. Возможно только создать новое достижение.