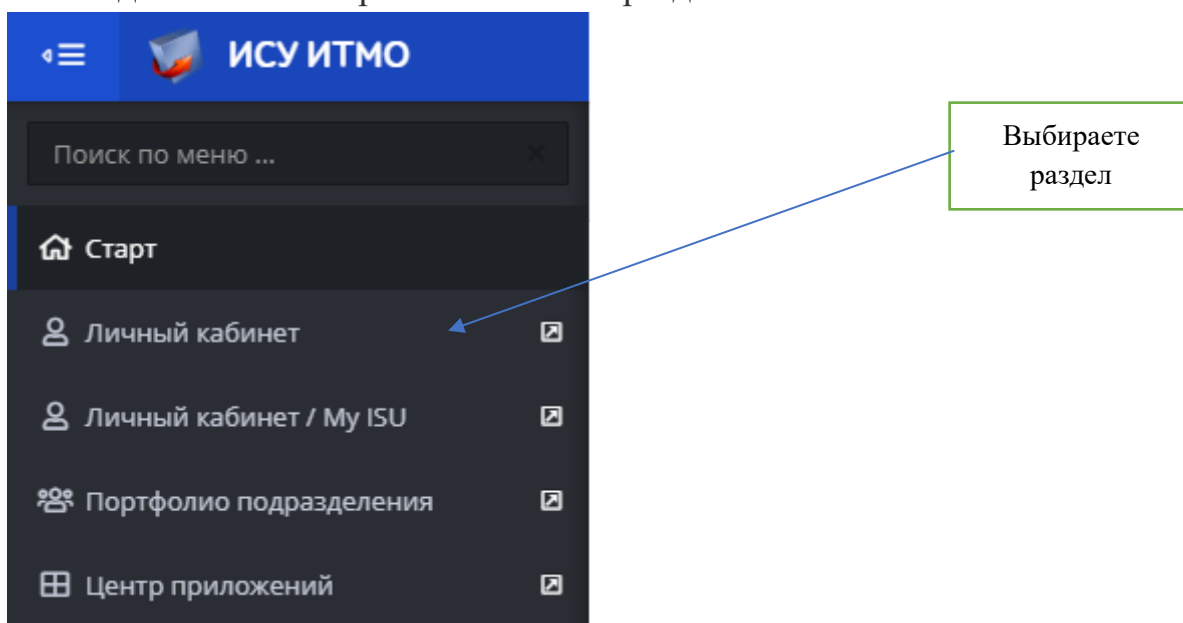
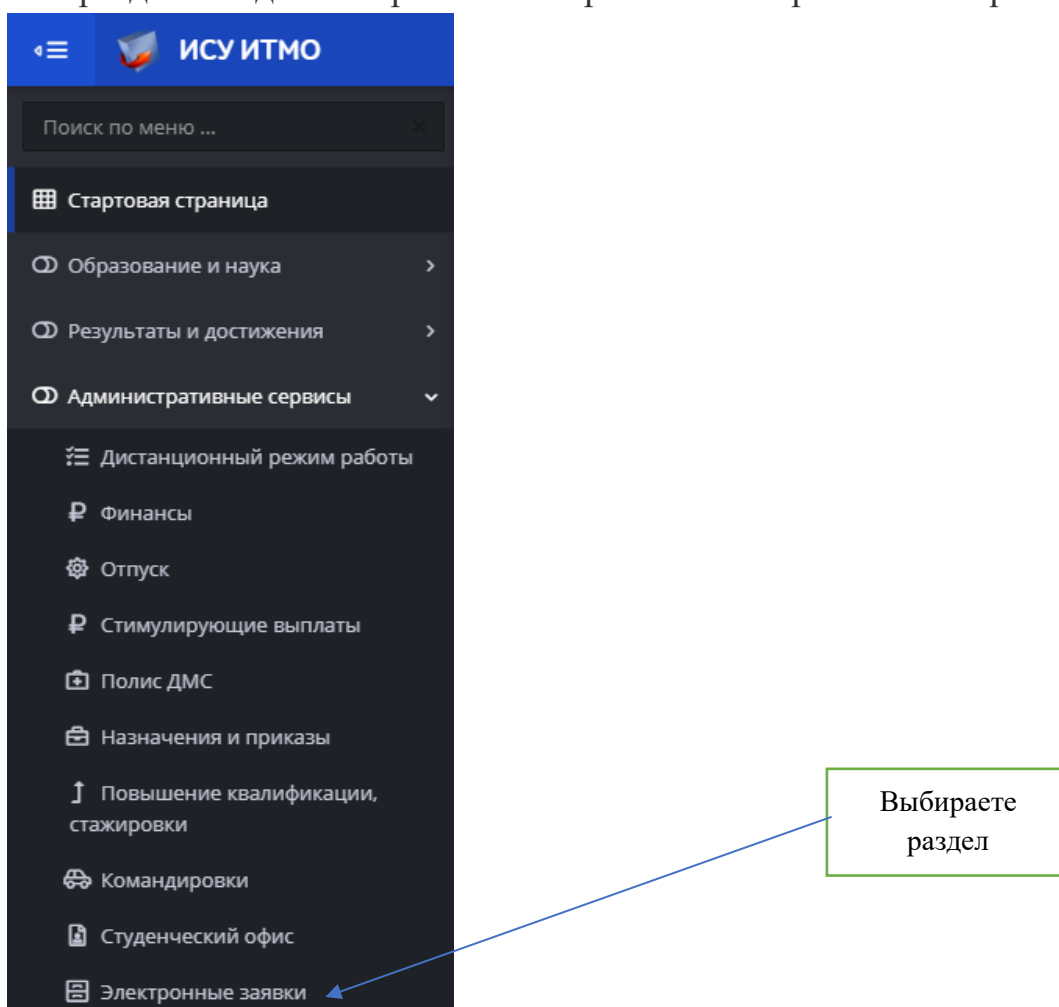


Инструкция по созданию страницы клуба на сайте student.itmo.ru

1. Заходите в ИСУ <https://isu.ifmo.ru> в раздел «Личный кабинет»



2. В разделе «Административные сервисы» выбираем «Электронные заявки»



3. Находите пункт «Заявка на страницу клуба на сайте Student.itmo.ru»


Заявка на создание страницы на сайте ITMO.Students для клубов

[Управление по развитию студенческих инициатив](#)

+ Подать заявку

4. Находите пункт «Файлы заявки», и выгружаете ТЗ для заполнения.

Файлы заявки

 [Техническое задание на страницу на сайте.docx](#)

Выгружаете документ


5. Заполняете обязательные поля заявки:

Заявка на создание страницы на сайте ITMO.Students для клубов

**Примечание: За один раз можно подать только одну заявку по данному шаблону*

[Управление по развитию студенческих инициатив](#)

Файлы заявки

 [Техническое задание на страницу на сайте.docx](#)

*Название клуба

*Контактное лицо

*Контакты

Почта, ссылка VK, телефон

*Техническое задание на страницу

 Выбрать

✓ Подать заявку

6. Подаете заявку, нажав кнопку «Подать заявку», и ждете обработки вашей заявки.